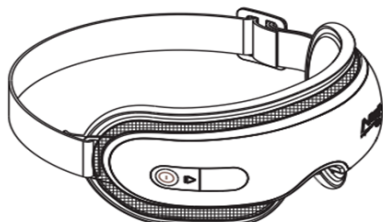


Naipo

Руководство пользователя Беспроводная массажер для глаз с подогревом и музыкой MGE-IS3



Model: MGE-IS3

Производитель: Shenzhen Naipo Technology Co. Ltd,
No.102, Building P09, Huanan Town, Pinghu,
Longgangqu, Shenzhen, Guangdong, China (Китай)

Поставщик: ООО «Форевер-Мобил» г.Минск ул.
Кульман 9 пом.17

гарантия 12 месяцев с момента покупки.

Срок службы 24 месяца.

Сервисный центр: ООО «Портатив Мобайл Сервис»
г.Минск Кульман9,

Торговый центр «Монетка», сектор 5, место 10

8 029 366-33-22 (Velcom),

8 033 366-33-22 (МТС)

Понедельник - выходной.

Все остальные дни с 10 00 до 19 00 без обедов.

**ЕАС - Устройство соответствует требованиям
техническому регламенту-Таможенного Союза**

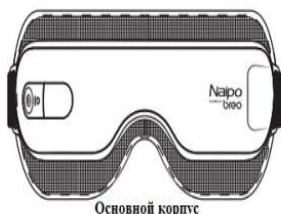
Обратите внимание!

Этот продукт не подходит для диагностики, лечения и других
коммерческих целей.

**При очистке массажера используйте дезинфицирующий
хлопок, пропитанным нейтральным чистящим средством, а не
водой.**

Комплектация:

Массажер, адаптер, USB-кабель и руководство пользователя.



Основной корпус



Руководство пользователя



Адаптер



usb -Кабель

Подготовка к использованию:

Перед эксплуатацией массажера, зарядите его на 100% адаптером
поставляемым в комплекте.

Для включения массажера нажмите кнопку питания и удерживайте не более 2х секунд.

Для выключения нажмите кнопку питания в течение двух секунд, массажер
выключится после трех звуковых сигналов.

Режим работы:

Нажмите кнопку питания кратковременно, чтобы включить массажер.

По умолчанию устройство находится в спящем режиме.

Для того чтобы выбрать необходимый режим, нажмите кнопку питания
кратковременно, чтобы выбрать или изменить режимы, на дисплее массажера
отображается три режима Средний / Сильный / Сон.

- 01 -

Режимы:

Режим сна : 10 минут		
Сжатие воздуха: выключено	Подогрев вкл	Вибрация выключена
Средний режим: 15 минут		
Сжатие воздуха: выключено	Подогрев вкл	Вибрация включена
Сильный режим: 20 минут		
Сжатие воздуха: включено	Подогрев вкл	Вибрация: включена

Описание функций:



Точечный массаж



Давление воздуха



Подогрев

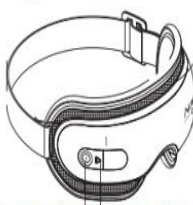


Успокаивающая
музыка



Вибрация

Интерфейс:



Кнопка вкл/выкл



Кнопка вкл/выкл музыки

Разъем USB / Разъем зарядки

Основные функции массажера:

Давление воздуха	Подогрев	Варианты музыки:	Время	Вибрация
Средний/интенсивный	40 °C-45 °C	Ручей Звук волны Сверчки Выброска десанта	10 минут 15 минут 20 минут	Режим по умолчанию, неизменный

- 02 -

Управление музыкой:

- Кратковременно нажмите музыкальную кнопку для включения.
- Кратковременно нажмите музыкальную кнопку для изменения композиции.
- Удерживайте музыкальную кнопку в течении 2 секунд, чтобы выключить.

Рекомендации при использовании:

1. Когда батарея разряжена, зарядите ее с помощью внешнего устройства питания. Массажер не может использоваться при зарядке батареи.
2. В разных режимах массажер показывает соответствующий режим.
3. Все режимы фиксированы по времени и не могут быть отрегулированы по другому.
4. Массажер автоматически отключится в разряженном аккумуляторе, зарядите ее с помощью внешнего устройства питания.
5. Массажер будет подавать звуковой сигнал при настройке режимов.

Меры предосторожности:

- Чтобы массаж принес только пользу, не используйте массажер при наличии противопоказаний.
1. Не используйте массажер во время вождения.
 2. Не используйте массажер в чрезмерно высокой температуре или влажности.
 3. Не используйте массажер, если у вас есть глазные заболевания, такие как глаукома, катаракта, отслойка сетчатки и так далее.
 4. Люди, после операции на глаза, должны обратиться к врачу перед использованием. Немедленно прекратите использование, если у вас появился дискомфорт.
 5. Пациенты, с инсультом, высоким кровяным давлением и низким кровяным давлением, должны обратиться к врачу перед использованием. Немедленно прекратите использование массажера, если у вас возникнут какие-либо неприятные ощущения.
 6. Люди, которые страдают от тяжелого замедленного, физического и умственного дискомфорта и умственной отсталости, следует использовать с осторожностью под наблюдением обслуживающего персонала. Немедленно прекратите использование массажера, если у вас возникнут какие-либо неприятные ощущения.
 7. Не используйте массажер находясь в состоянии алкогольного опьянения.
 8. Не используйте контактные линзы во время использования массажера.

- 03 -